
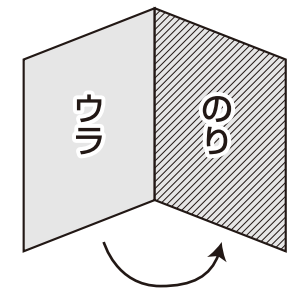


応募ハガキの作り方

①プリントアウト
A4 サイズ横向きでプリントしてください。



③山折り線で折り、のり付けする



④必要事項を記入し、63 円切手とレシートをしっかりと貼り付けてポストに投函してください。

郵便はがき

9 6 0 - 0 2 9 4

お手数ですが
63円切手を
必ずお貼りください。

福島市飯坂町平野字三枚長1-1 9階
JA福島中央会
「福島牛プレゼントキャンペーン」
応募事務局 行

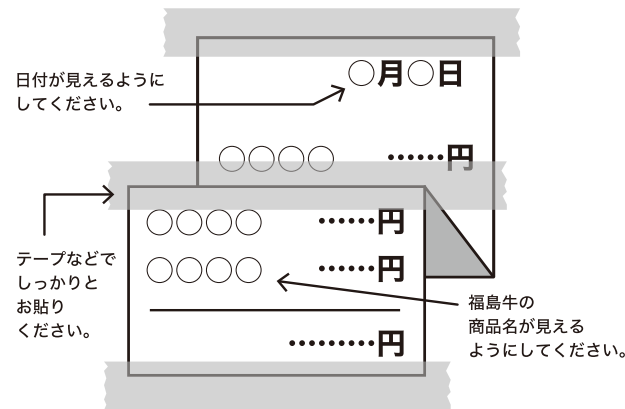
氏名	ふりがな
ご住所	〒 -
日中の連絡先	- - ※10時～17時に連絡が取れる電話番号・携帯番号を記載して下さい。
購入店舗名	

※当選者の発表は賞品の発送をもって代えさせていただきます。
※応募で頂いた個人情報は当事業以外には使用致しません。
※ご当選者には発送日の連絡をする都合上、日中連絡が取れない場合は無効となる場合がありますので、予めお断りさせていただきます。

応募締切日：令和2年8月3日(月)当日消印有効

福島牛が明記されたお買い上げレシートを貼って下さい。

レシート貼付例



レシートは枠の中に折り畳んで、はがれないようにテープなどで補強して下さい。しっかりとお貼りください。

(キリトリ線)

(山折)

(キリトリ線)